

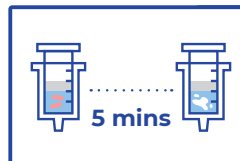
倍拉維 Paxlovid™ 經管灌給藥配置建議

1. 倍拉維 Paxlovid™ 尚未取得中央衛生主管機關核准之藥品許可證，為依據藥事法第 48 條之²，因應緊急公共衛生情事之需要，經專案核准輸入使用，非經一般核准 (regular approval) 程序。
2. 免責聲明：利用懸浮液管灌給予病患 Paxlovid™ 的效用並未在臨床試驗中評估，也未有相關藥物動力學研究。Paxlovid™ 中文說明書中並不推薦該方式給予藥物。

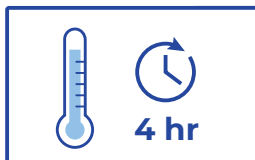
⚠️ 管灌之準備及注意事項



- 鼻胃管尺寸與材質：使用 8FR 或更大管徑；PVC、silicone 或 polyurethane
- 需準備 20 ml 空針（針筒 A、針筒 B）



兩種藥物 (Nirmatrelvir、Ritonavir)
需 **分開** 製備懸浮液，
並間隔 **5 分鐘內** 服用



懸浮液在室溫下可保存 **4 小時**，
勿超過此保存時間



管灌 Paxlovid
(Nirmatrelvir/Ritonavir)
前後至少 **2 小時禁食** 任何食物

⚠️ 管灌步驟

1

2

懸浮液準備

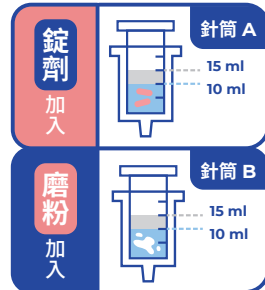
3

管灌與沖洗殘餘劑量




Nirmatrelvir 150 mg
(粉紅錠劑 2 錠)


Ritonavir 100 mg
(白色錠劑 1 錠)



- 針筒皆按照以下步驟執行：
1. 融於水 10 ml
吸取空氣至 15 ml
 2. 上下搖晃 15 秒、
靜置 3 分鐘以利分解

⚠️ 兩者藥物勿混合，前後給藥
間隔 5 分鐘內

1. 搖晃 1 分鐘，均勻混合
2. 給藥後，吸取 10 ml 水並上下
搖晃 15 秒，將殘藥給予完全
且將鼻胃管沖洗乾淨